



Imadeco

PUERTAS

- **CORTAFUEGOS**
- **ACÚSTICAS**

CARPINTERÍA TÉCNICA



Altemac[®]

CATÁLOGO 2017



“Imadeco es una compañía especializada en la fabricación de puertas técnicas de madera, tanto cortafuegos como acústicas.”

Nuestros flexibles procesos de fabricación, garantizan dinamismo en la producción y versatilidad en la búsqueda de soluciones a las necesidades de nuestros clientes, siempre atendiendo a las especificaciones y particularidades de cada proyecto y cumpliendo la normativa vigente en materia de seguridad contraincendios o los más exigentes parámetros en acústica.

Diferentes productos

- Puertas
- Armarios
- Panelados
- Cabinas fenólicas

Homologación

- Puertas cortafuegos
- Puertas acústicas
- C5 - 200.000 aperturas
- Puertas emplomadas

Soluciones

- Puertas macizas
- Puertas huecas
- Puertas emboquilladas
- Puertas fenólicas
- Cercos sobre Dm
- Cercos sobre finger joint
- Cercos macizos
- Cercos de aluminio

Acabados

- Melaminas
- CPL o Vinilo
- Lacados o teñidos
- Maderas barnizadas
- Laminados alta presión



Nuestro equipo técnico atiende de manera personal y con una interlocución constante con el cliente, las necesidades planteadas en cada proyecto, aporta ideas y soluciones, realiza muestras o ensayos y de ser necesario, colabora en el desarrollo final del proyecto, todo ello con la agilidad que requiere el exigente ámbito de la construcción.

Altemac con más de 20 años de experiencia en el mercado de las puertas cortafuegos y acústicas, es nuestra marca registrada con una amplia gama de ensayos técnicos acreditados por ENAC.

Puertas Cortafuegos de 1 hoja

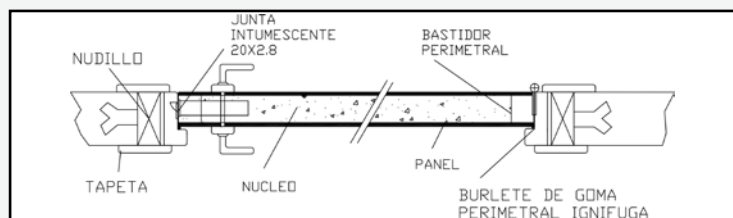


Nuestro departamento de I+D analiza constantemente las evoluciones de un mercado cada vez más sensible y exigente en materia de prevención de incendios.

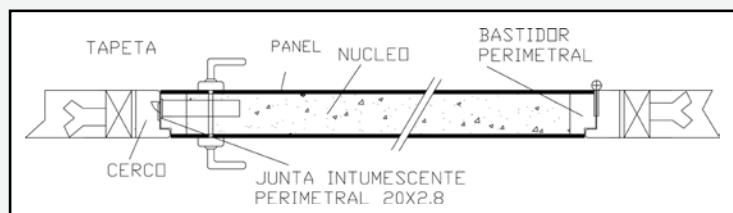
En nuestra constante búsqueda de atención al cliente, realizamos ensayos para obras singulares, desarrollando diferentes prototipos y utilizando materiales de última generación en materia de prevención hasta alcanzar el resultado esperado.

El230

- El230 C5 38mm
- El230 C5 45mm
- El230 C5 + montante 45mm
- El230 C5 + montante 55mm (con herraje oculto)
- El230 C5 enrasada 50mm
- El230 C5 enrasada + montante 55mm



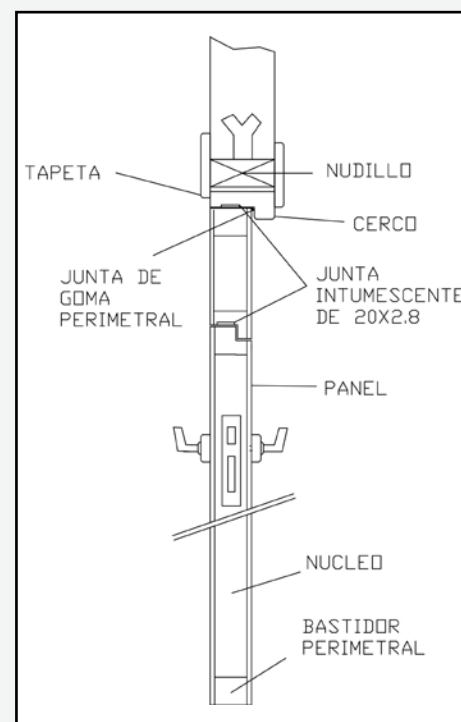
PUERTA PLANA



PUERTA ENRASADA

El260

- El260 C5 45mm
- El260 C5 55mm (con herraje oculto)
- El260 C5 55mm (Mirilla 300x400)
- El260 C5 + montante 45mm
- El260 C5 + montante 55mm (con herraje oculto)
- El260 C5 enrasada 65mm
- El260 C5 enrasada + montante 65mm



PUERTA CON MONTANTE



Ensayo El230 38mm



Encuentro de hoja con fijo superior



Detalle puerta enrasada

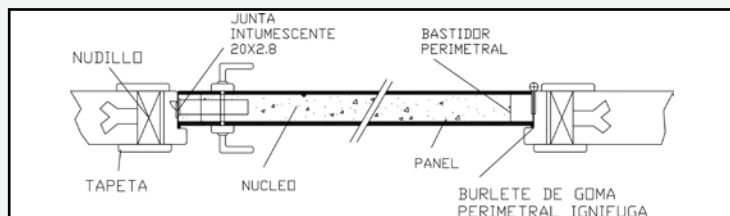
Puertas Cortafuegos de 1 hoja



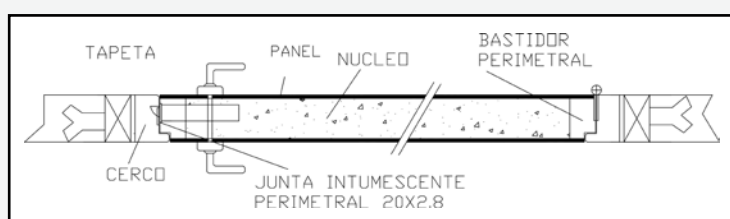
Utilizando materiales innovadores y de última generación, nuestro equipo I+D ha conseguido ensayos al alcance de muy pocos fabricantes.

El290

- El290 C5 60mm
- El290 C5 enrasada 60mm
- El290 C5 60mm (con herraje oculto)
- El290 C5 enrasada 60mm (con herraje oculto)




PUERTA PLANA



PUERTA ENRASADA

El2120

- El2120 C5 70mm
- El2120 C5 enrasada 70mm



PUERTA ENRASADA

Puertas Cortafuegos de Seguridad

Las puertas blindadas cortafuegos de ALTEMAC están especialmente diseñadas como puertas de entrada a vivienda en aquellos casos donde no existe puerta cortafuegos de sectorización.

Nuestras puertas, con doble chapa de acero, bisagras antipalanca y cerradura de seguridad, además de homologadas contraincendios, completan las exigencias de cualquier obra.

El230 BLINDADA

- El230 C5 Blindada 45mm 3 ptos.
- El230 C5 Blindada 45mm 1 pto.
- El230 C5 Entrada 45mm 1 pto.

El260 BLINDADA

- El260 C5 Blindada 45mm 3 ptos.
- El260 C5 Blindada 45mm 1 pto.
- El260 C5 Entrada 45mm 1 pto.

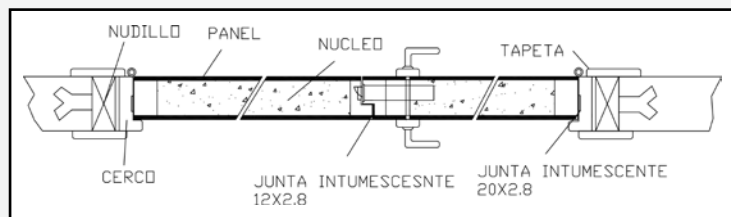
Puertas Cortafuegos de 2 hojas



Las puertas cortafuegos de madera de doble hoja son la respuesta de ALTEMAC a un mercado que exige puertas seguras de uso versátil y con acabados capaces de adaptarse al diseño de cualquier entorno.

El230 DOBLE HOJA

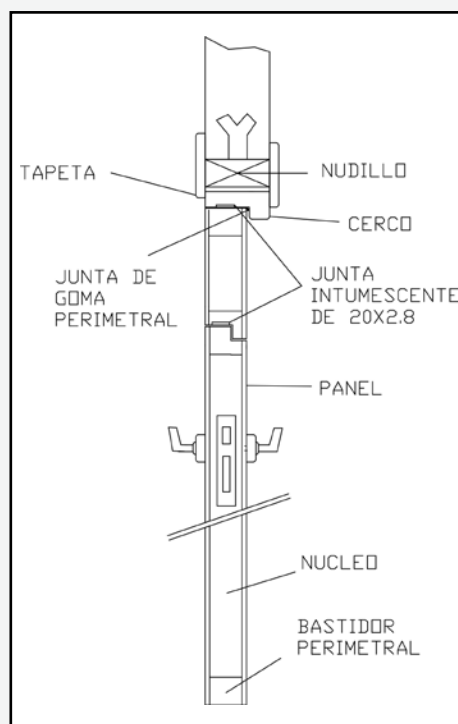
- El230 C5 55mm
- El230 C5 55mm con mirilla
- El230 C5 + montante 55mm
- El230 C5 + montante 55mm con mirilla
- El230 C5 55mm (con herraje oculto)
- El230 C5 enrasada 55mm (con herraje oculto)



PUERTA DOBLE

El260 DOBLE HOJA

- El260 C5 55mm
- El260 C5 55mm con mirilla
- El260 C5 + montante 55mm
- El260 C5 + montante 55mm con mirilla
- El260 C5 55mm (con herraje oculto)
- El260 C5 enrasada 55mm (con herraje oculto)



PUERTA DOBLE CON MONTANTE

El290 DOBLE HOJA

- El290 C5 60mm
- El290 C5 enrasada 60mm
- El290 C5 herraje oculto 60mm



Puertas Acústicas



La insonorización es una exigencia cada vez mayor para los principales estudios de arquitectura y la eliminación de ruido, es un aspecto muy importante de confort en cualquier ambiente, por eso contamos con opciones para cubrir todos los criterios en este aspecto.

29 db

- El230 C5 45mm 1 hoja
- El260 C5 45mm 1 hoja

SIN GUILLOTINA

31 db

- El230 C5 45mm 1 hoja
- El260 C5 45mm 1 hoja
- El230 C5 blindada 45mm 1 hoja
- El260 C5 blindada 45mm 1 hoja
- El230 C5 enrasada 45mm 1 hoja
- El260 C5 enrasada 45mm 1 hoja
- El230 C5 herraje oculto 45mm 1 hoja
- El260 C5 herraje oculto 45mm 1 hoja



Burlite acústico homologado hasta 35 db



Guillotina acústica 31 db /32 db

32 db

- El260 C5 55mm 1 hoja

35 db

- El230 C5 45mm 1 hoja
- El260 C5 45mm 1 hoja
- El230 C5 blindada 45mm 1 hoja
- El260 C5 blindada 45mm 1 hoja
- El230 C5 enrasada 45mm 1 hoja
- El260 C5 enrasada 45mm 1 hoja
- El230 C5 herraje oculto 45mm 1 hoja
- El260 C5 herraje oculto 45mm 1 hoja



Guillotina acústica 35 db /37 db /39 db

36 db

- El260 C5 55mm 2 hojas
- El290 C5 60mm 2 hojas
- El260 C5 enrasada 55mm 2 hojas
- El290 C5 herraje oculto 60mm 2 hojas

Nuestra puerta doble consigue altos grados de insonorización con la atenuación acústica necesaria para limitar el paso del ruido a las zonas sectorizadas.

Puertas Acústicas



37 db

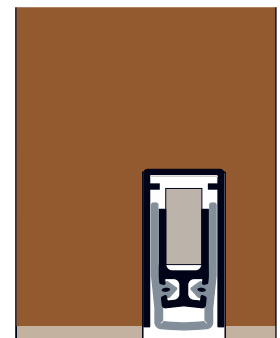
- El230 C5 45mm 1 hoja
- El260 C5 45mm 1 hoja
- El230 C5 blindada 45mm 1 hoja
- El260 C5 blindada 45mm 1 hoja
- El230 C5 enrasada 45mm 1 hoja
- El260 C5 enrasada 45mm 1 hoja
- El230 C5 herraje oculto 45mm 1 hoja
- El260 C5 herraje oculto 45mm 1 hoja



Burlete acústico homologado hasta 45 db

39 db

- El230 C5 45mm 1 hoja
- El260 C5 45mm 1 hoja
- El230 C5 blindada 45mm 1 hoja
- El260 C5 blindada 45mm 1 hoja
- El230 C5 enrasada 45mm 1 hoja
- El260 C5 enrasada 45mm 1 hoja
- El230 C5 herraje oculto 45mm 1 hoja
- El260 C5 herraje oculto 45mm 1 hoja



Guillotina especial acústica

40 db

- El230 C5 + montante 60mm
- El260 C5 + montante 60mm
- El230 C5 montante enrasada 60mm
- El260 C5 montante herraje oculto 60mm




Sin ruido,
descansa mejor...

El máximo exponente en calidad contra el ruido es nuestra puerta de 42 db, la cual se está implantando en las cadenas de hoteles más exigentes.

42 db

- El230 C5 60mm
Opción: Muelle cierrapuerta oculto 1 hoja.
- El260 C5 60mm
Opción: Muelle cierrapuerta oculto 1 hoja.
- El290 C5 60mm
Opción: Muelle cierrapuerta oculto 1 hoja.



Palusol de labio acústico




Umbral inferior

PUERTAS TÉCNICAS



Nuestra laminadora de última generación con encolado y aplacado en "PUR", garantiza la unión del laminado a la puerta incluso en ambientes de máxima humedad y temperatura.



ACABADOS

MELAMINA FINISH FOIL

La más amplia gama de acabados en espesores hasta 0,2mm. Incluso diseños aportados por el cliente.



CPL

Conseguimos los mismos diseños que en melamina, pero en espesores y terminaciones de poro más profundo y mayor resistencia.



VINILOS

Producto de gran gramaje, que imita perfectamente la madera o terminaciones en alto brillo.



HPL

La máxima resistencia y durabilidad con elegantes diseños de las principales marcas del sector.



PUERTAS TÉCNICAS



TIPOS DE CANTO

Todas nuestras puertas llevan los cantos pegados con cola "PUR", evitando definitivamente que la humedad provoque su desprendimiento con el paso del tiempo.



CANTO PVC



CANTO HPL



CANTO FENÓLICO



CANTO MADERA
NATURAL

TIPOS DE CERCO

Todos nuestros cercos se rechapan en maquinaria de última generación, con encolado en "PUR".



MDF HIDRÓFUGO



FINGER JOINT



MADERA MACIZA



METÁLICO
TELESCÓPICO

CERCOS ACABADOS EN HPL

Los acabados en HPL pueden ser fabricados bien en laminado continuo postformado o mediante dos secciones unidas y canteadas en PVC con cantos vivos. Siempre con junta de goma.



POSTFORMADO



DOS PIEZAS

SISTEMAS DE CIERRE



CERRADURAS

La normativa contraincendios, exige cerraduras homologadas con resbalón especial, además dependiendo del uso, existen cerraduras con cilindro de seguridad, o específicas para hotel con tarjeta de proximidad. Nuestra amplia gama de homologaciones, contempla todas estas opciones.



Cerradura Estándar



Cerradura Antipánico



Cerradura de Tarjeta



Cerradura de seguridad

CERRADEROS ELÉCTRICOS

ALTEMAC dispone de cerradero eléctrico homologado en cualquiera de sus puertas de la gama El260.



MUELLES AEREOS

Dada la necesidad de implementar un muelle aéreo por normativa, nuestras puertas tienen la certificación para soportar cualquier opción de mercado, incluso el muelle oculto que tiene que ser homologado en certificación independiente.



Muelle de brazo



Muelle de guía



Muelle oculto

SISTEMAS DE CIERRE



BARRAS ANTIPÁNICO

La opción de cierre con barra antipánico, se coloca sobre una cerradura antipánico en sus dos variantes e infinitos acabados.



Barra antipánico estándar



Barra antipánico de Push

BISAGRAS

Toda nuestra gama de bisagras han pasado su correspondiente ensayo técnico C5 (200.000 ciclos de apertura). Disponemos de diferentes acabados para armonizar con el entorno.



Bisagra oculta



Pernio Altemac CE



Bisagra Especial
Hasta 120 kg.



Bisagra de seguridad
antipalanca

MIRILLAS

Contamos con la opción de mirillas y vidrieras para implementar en nuestras puertas, llegando a homologaciones de hasta 1200 x 500 mm.



Mirilla gran angular



Vidriera



Ojo de buey

HOTELES

EI₂30 C5
40db



EDIFICIOS SINGULARES



EI₂90 C5
42db
Enrasada en
laminado alta
presión

HOSPITALES / RESIDENCIAS

Maciza canto en fenólico, laminado alta presión



ESTAMOS PRESENTES EN LAS PRINCIPALES FERIAS DEL SECTOR



Imadeco

OFICINA Y FÁBRICA

Av. de la Constitución, 294
Pol. Ind. Monte Boyal
45950 Casarrubios del Monte
Toledo (España)

Tel. +34 918 183 310

Fax. +34 918 183 312

altemac@imadeco.com

www.imadeco.com

